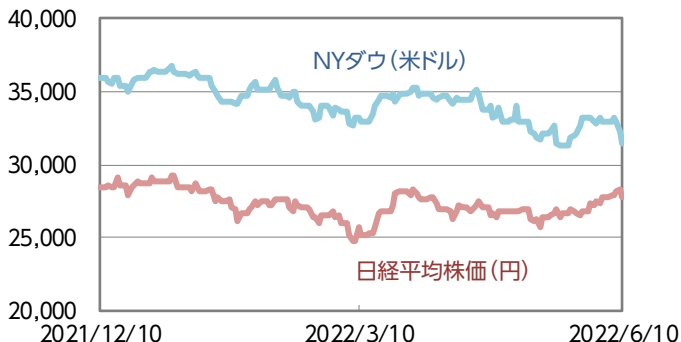


■先週の市場の動き

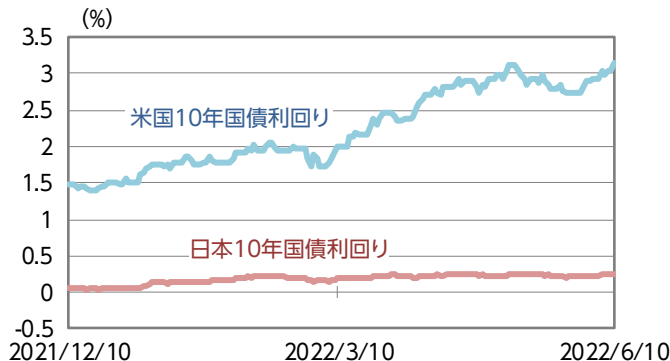
米国株式は大幅に続落。ECB(欧州中央銀行)の金融政策正常化によって、欧州経済の減速が世界景気を下押しするとの警戒感が高まった。週末は、5月の米CPI(消費者物価指数)の伸びが市場予想を上回ったことを受け、FRB(米連邦準備理事会)が秋口以降も積極的な金融引き締めを進めると見方から幅広い銘柄が売られた。

■株式市場



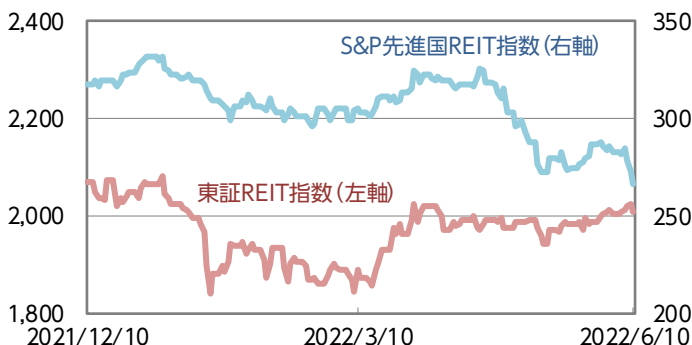
日経平均株価は小幅に続伸。円安の進行を受け、輸出関連株を中心に買いが入った。

■債券市場



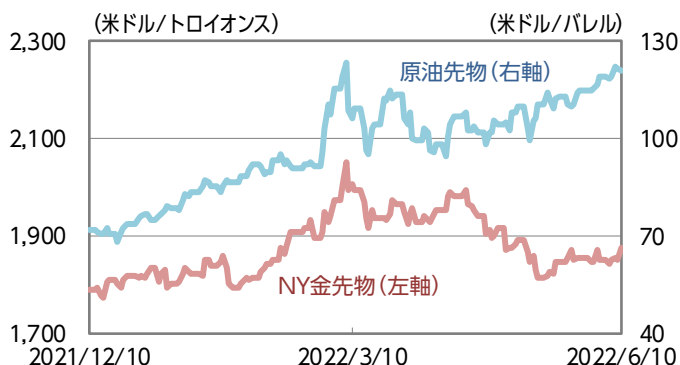
米国10年国債利回りは上昇。米CPIの結果を受け、FRBが積極的な金融引き締めを進めると見方から債券売りが膨らんだ。

■REIT市場



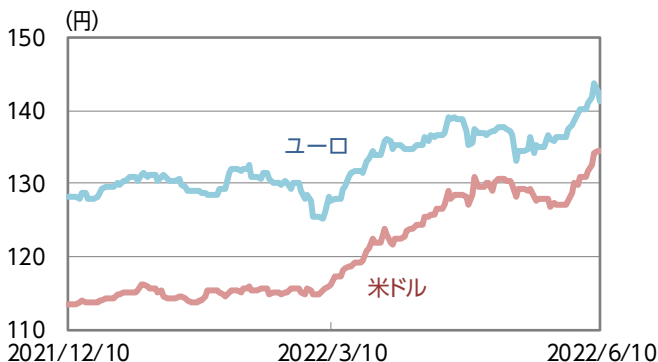
国内は続伸。国内株式が底堅く推移し、投資家心理の改善によりREITにも買いが入った。海外は続落。

■コモディティ市場



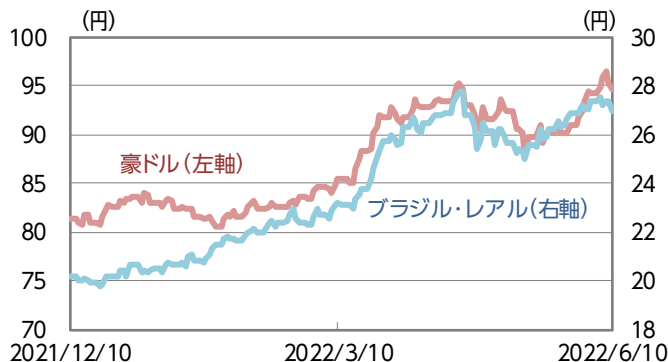
原油は続伸。米ガソリン在庫が減少し、需要が拡大するとの観測から買いが優勢となった。金は反発。

■為替市場(米ドル/円、ユーロ/円)



米ドル/円は続伸。米長期金利の上昇を受け、日米金利差の拡大が意識された。ユーロ/円は続伸。

■為替市場(豪ドル/円、ブラジル・リアル/円)



豪ドル/円は続伸、ブラジル・リアル/円は反落。

※原油先物はニューヨーク・マーカンタイル取引所 WTI先物価格(信頼できると判断したデータを基に三井住友トラスト・アセットマネジメント作成)

■主要指数の動き

	先週末 6/10	騰落率			先週末 6/10	変化率				
		1週間	1か月	3か月		1週間	1か月	3か月		
株式 関連	日経平均株価	27,824.29	0.23%	6.33%	134.41	2.70%	3.04%	15.73%		
	TOPIX	1,943.09	0.51%	4.33%	141.35	0.76%	2.92%	10.78%		
	JPX日経インデックス400	17,500.44	0.47%	4.33%	165.56	1.31%	3.06%	8.94%		
	米国 NYダウ	31,392.79	▲4.58%	▲2.39%	▲5.37%	94.71	0.42%	4.63%	10.82%	
	米国 S&P500指数(米ドルベース)	3,900.86	▲5.05%	▲2.50%	▲8.42%	カナダ・ドル	105.18	1.21%	5.02%	15.63%
	米国 S&P500指数(円ベース、配当込み)	5,618.10	▲2.49%	0.70%	6.42%	ノルウェー・クローネ	13.85	▲0.09%	3.42%	6.81%
	米国 ナスダック総合指数	11,340.02	▲5.60%	▲3.39%	▲13.63%	ブラジル・リアル	26.96	▲1.60%	6.08%	16.33%
	英国 FTSE100	7,317.52	▲2.86%	1.03%	3.08%	香港ドル	17.12	2.63%	3.05%	15.35%
	ドイツ DAX	13,761.83	▲4.83%	1.68%	2.38%	シンガポール・ドル	96.86	1.87%	3.28%	13.37%
	香港 ハンセン指数	21,806.18	3.43%	11.07%	4.38%	中国・人民元	20.00	2.07%	3.36%	8.92%
	中国 上海総合	3,284.83	2.80%	8.20%	▲0.34%	インド・ルピー	1.72	2.30%	2.44%	13.34%
	インド S&P BSEセンセックス指数	54,303.44	▲2.63%	▲0.11%	▲2.09%	インドネシア・ルピア	0.92	1.89%	3.05%	13.53%
	ブラジル ボベスパ	105,481.23	▲5.06%	2.30%	▲7.20%	トルコ・リラ	7.84	▲1.32%	▲8.04%	0.64%
	債券 関連	日本10年国債利回り	0.250%	0.020	0.005	0.065	南アフリカ・ランド	8.48	0.71%	4.74%
米国10年国債利回り		3.156%	0.222	0.165	1.169	メキシコ・ペソ	6.73	0.64%	5.24%	21.38%
ドイツ10年国債利回り		1.516%	0.243	0.516	1.242					
米国ハイイールド債券		436.63	▲2.38%	▲0.27%	▲5.04%					
その他	東証REIT指数	2,007.74	0.14%	2.52%	6.23%					
	S&P先進国REIT指数	266.81	▲5.72%	▲2.04%	▲12.68%					
	S&P香港REIT指数	371.01	▲2.91%	3.64%	5.78%					
	S&PシンガポールREIT指数	325.67	▲0.56%	0.87%	▲2.42%					
	ブルームバーグ商品指数	135.43	1.21%	8.68%	8.24%					
	NY金先物	1,875.50	1.37%	1.47%	▲6.61%					
アレリアンMLPインデックス	1,455.20	▲2.28%	9.35%	6.79%						

※先週末休場の市場は直近値
 ※国債の騰落率は利回りの変化幅
 ※米国ハイイールド債券はICE BofA US・ハイイールド・BB-B・インデックス
 ※東証REIT指数は配当なし
 ※S&P先進国REIT指数は除く日本、米ドルベース、配当なし
 ※S&P香港REIT指数、S&PシンガポールREIT指数は米ドルベース、配当なし
 ※NY金先物は1トロイオンス当たりの米ドル建価格
 ※アレリアンMLPインデックスは米ドルベース、配当込み

■主要経済指標

<国内>

毎月勤労統計調査(4月)	実質賃金は前年同月比▲1.2%、4カ月ぶりの低下。前月は増加に上方修正。
家計調査(4月)	実質消費支出は前年同月比▲1.7%。外出増でマイナス幅は縮小。
景気ウォッチャー調査(5月)	現状判断指数は前月比+3.6ポイントの54.0。先行き判断指数は同+2.2ポイントの52.5。
実質GDP成長率(2022年1-3月期、2次速報値)	前期比年率▲0.5%、速報値(▲1.0%)から上方修正。個人消費が前期比+0.1%と回復。
東京都心オフィス空室率(5月)	前月比▲0.01ポイントの6.37%。オフィス回帰の動き。賃料は同▲0.04%。

<米国>

貿易収支(4月)	赤字は前月比▲19.1%の871億ドル。輸出は+3.5%の2,526億ドルで過去最高。
消費者物価指数(5月)	前年同月比+8.6%。3月の同+8.5%を上回り、40年5カ月ぶりの大幅な伸び。
消費者信頼感指数(6月、ミシガン大調べ)	前月比▲8.2ポイントの50.2、1952年の統計開始以来最低。インフレ懸念から悪化。

<中国>

貿易統計(5月、米ドル建て)	輸出は前年同月比+16.9%。コロナ規制緩和の影響。輸入は同+4.1%。
消費者物価指数(5月)	前年同月比+2.1%と伸びは前月から横ばい。食品価格や燃料が上昇。

GDP: 国内総生産

■今後の焦点

【国内】

日付	イベント
6/15	機械受注(4月)
6/16	貿易統計(5月)
6/17	日銀金融政策決定会合の結果発表
6/23	全国百貨店売上高(5月)
6/24	全国消費者物価指数(5月)

【海外】

日付	イベント
6/14	ユーロ圏鉱工業生産指数(4月)
6/14	米生産者物価指数(5月)
6/15	中国小売売上高
6/15	中国工業生産
6/15	米小売売上高(5月)
6/15	FOMC(米連邦公開市場委員会)結果発表
6/16	BOE(英中央銀行)金融政策委員会結果発表
6/16	米住宅着工件数(5月)

(信頼できると判断したデータを基に三井住友トラスト・アセットマネジメント作成)

【ご留意事項】

- 当資料は三井住友トラスト・アセットマネジメントが投資判断の参考となる情報提供を目的として作成したものであり、金融商品取引法に基づく開示書類ではありません。
- ご購入のお申込みの際は最新の投資信託説明書(交付目論見書)の内容を必ずご確認のうえ、ご自身でご判断ください。
- 投資信託は値動きのある有価証券等(外貨建資産には為替変動リスクを伴います。)に投資しますので基準価額は変動します。したがって、投資元本や利回りが保証されるものではありません。ファンドの運用による損益は全て投資者の皆様に帰属します。
- 投資信託は預貯金や保険契約とは異なり預金保険機構および保険契約者保護機構等の保護の対象ではありません。また、証券会社以外でご購入いただいた場合は、投資者保護基金の保護の対象ではありません。
- 当資料は信頼できると判断した各種情報等に基づき作成していますが、その正確性、完全性を保証するものではありません。また、今後予告なく変更される場合があります。
- 当資料中の図表、数値、その他データについては、過去のデータに基づき作成したものであり、将来の成果を示唆あるいは保証するものではありません。
- 当資料で使用している各指数に関する著作権等の知的財産権、その他の一切の権利はそれぞれの指数の開発元もしくは公表元に帰属します。