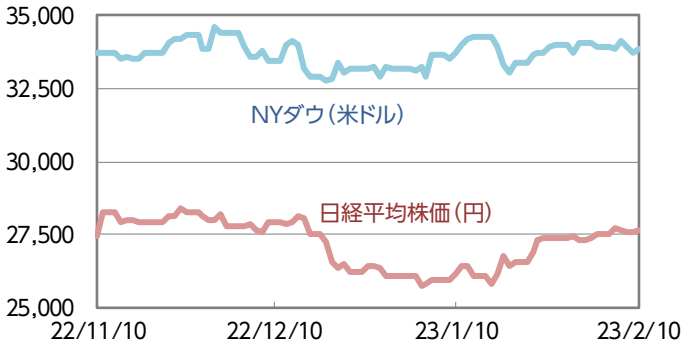


## ■先週の市場の動き

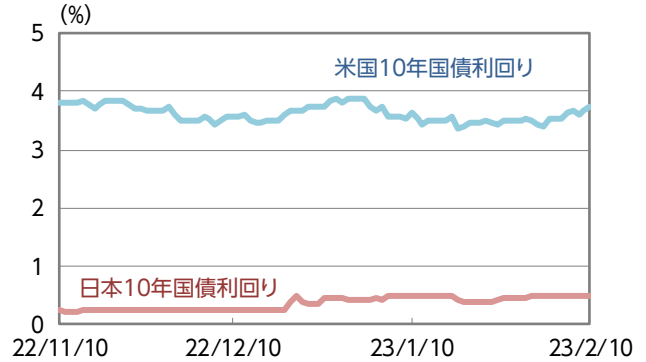
米国株式は下落。前週末発表の米雇用統計で労働需給の逼迫が示されたこと、FRB(米連邦準備理事会)高官のタカ派発言から長期金利が上昇。利上げの早期停止や年内の利下げ期待が後退し、ハイテク株を中心に売られた。為替は、一時129円台まで円高・米ドル安になるなど揉み合う展開となった。

## ■株式市場



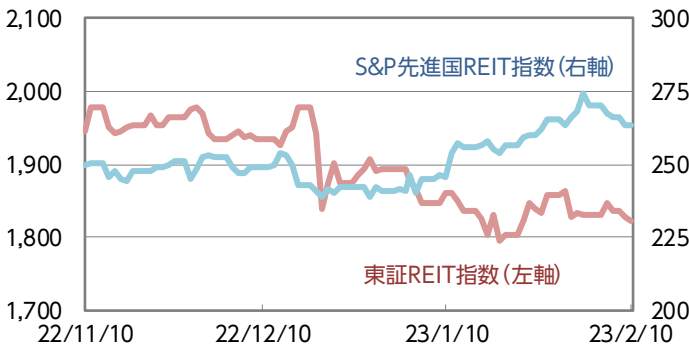
日経平均株価は5週連続の上昇。為替が一時円安に振れたことや、決算が上方修正された銘柄などが支えとなった。

## ■債券市場



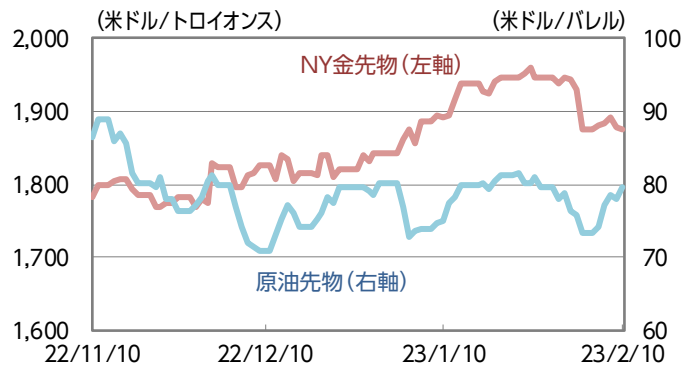
日本10年国債利回りは、日銀総裁後任人事の報道から金融政策が修正されるとの見方が強まり、0.5%まで上昇。

## ■REIT市場



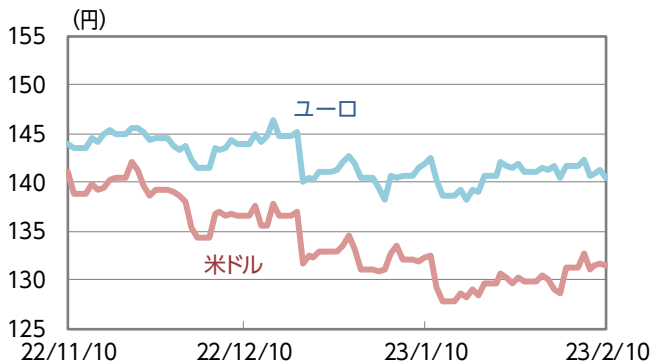
国内は続落。国内の長期金利の上昇で、資金調達のコスト増を嫌気した売りが出た。海外は6週ぶりの下落。

## ■コモディティ市場



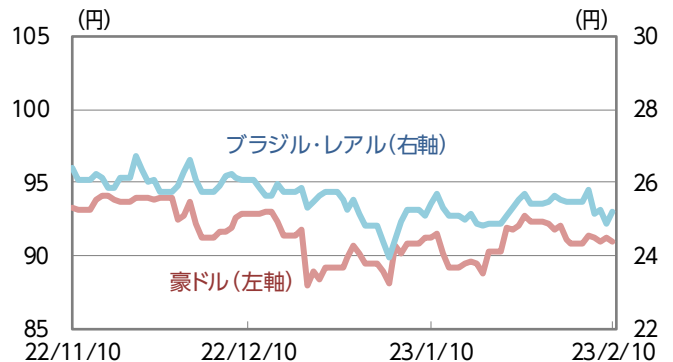
原油は反発。中東地域での地震の影響やロシアの減産で供給が減少するとの見方から買われた。金は続落。米長期金利が上昇したことから売りが優勢となった。

## ■為替市場(米ドル/円、ユーロ/円)



米ドル/円は続伸。先週末の米雇用統計が予想を上回る雇用の強さを示すなど米ドルは底堅く推移した。

## ■為替市場(豪ドル/円、ブラジル・リアル/円)



豪ドル/円は反発。ブラジル・リアル/円は反落。

※原油先物はニューヨーク・マーカンタイル取引所 WTI先物価格 (信頼できると判断したデータを基に三井住友トラスト・アセットマネジメント作成)

## ■主要指数の動き

	先週末 2/10	騰落率			先週末 2/10	変化率			
		1週間	1か月	3か月		1週間	1か月	3か月	
日経平均株価	27,670.98	0.59%	5.71%	0.82%	米ドル	131.36	0.13%	▲0.68%	▲6.82%
TOPIX	1,986.96	0.85%	5.64%	2.60%	ユーロ	140.39	▲0.87%	▲1.11%	▲2.45%
JPX日経インデックス400	17,951.69	0.96%	5.88%	2.87%	英ポンド	158.51	0.22%	▲1.37%	▲4.02%
米国 NYダウ	33,869.27	▲0.17%	0.49%	0.46%	豪ドル	90.91	0.09%	▲0.26%	▲2.57%
米国 S&P500指数(米ドルベース)	4,090.46	▲1.11%	4.37%	3.39%	カナダ・ドル	98.58	0.66%	0.07%	▲6.85%
米国 S&P500指数(円ベース、配当込み)	5,827.61	▲0.86%	3.80%	▲3.69%	ノルウェー・クローネ	12.96	0.90%	▲2.14%	▲7.31%
米国 ナスダック総合指数	11,718.12	▲2.41%	9.08%	5.43%	ブラジル・リアル	25.20	▲1.03%	▲0.91%	▲4.45%
英国 FTSE100	7,882.45	▲0.24%	2.44%	6.88%	香港ドル	16.74	0.14%	▲1.14%	▲6.84%
ドイツ DAX	15,307.98	▲1.09%	3.61%	8.21%	シンガポール・ドル	98.81	▲0.33%	▲0.50%	▲3.11%
香港 ハンセン指数	21,190.42	▲2.17%	▲0.66%	31.77%	中国・人民元	19.30	0.08%	▲1.07%	▲2.21%
中国 上海総合	3,260.67	▲0.08%	2.88%	7.40%	インド・ルピー	1.59	▲0.42%	▲1.95%	▲8.59%
インド S&P BSEセンセックス指数	60,682.70	▲0.26%	0.94%	0.11%	インドネシア・ルピア	0.87	▲1.40%	2.30%	▲3.30%
ブラジル ボベスパ	108,078.27	▲0.41%	▲2.47%	▲1.55%	トルコ・リラ	6.99	0.24%	▲0.59%	▲8.34%
日本10年国債利回り	0.500%	0.020	0.000	0.255	南アフリカ・ランド	7.37	▲1.80%	▲5.23%	▲9.25%
米国10年国債利回り	3.732%	0.207	0.113	▲0.080	メキシコ・ペソ	7.04	1.86%	1.57%	▲3.45%
ドイツ10年国債利回り	2.364%	0.171	0.056	0.355					
米国ハイイールド債券	445.53	▲1.90%	▲0.08%	3.55%					
東証REIT指数	1,823.84	▲0.38%	▲1.97%	▲6.26%					
S&P先進国REIT指数	263.44	▲2.55%	7.23%	5.55%					
S&P香港REIT指数	339.18	▲2.50%	5.30%	26.39%					
S&PシンガポールREIT指数	309.64	▲5.94%	3.47%	11.91%					
ブルームバーグ商品指数	108.68	1.50%	0.02%	▲6.31%					
NY金先物	1,874.50	▲0.11%	▲0.98%	5.15%					
アレリアンMLPインデックス	1,610.48	1.12%	5.02%	4.21%					

※先週末休場の市場は直近値  
 ※国債の騰落率は利回りの変化幅  
 ※米国ハイイールド債券はCE BofA US・ハイイールド・BB-B・インデックス  
 ※東証REIT指数は配当なし  
 ※S&P先進国REIT指数は除く日本、米ドルベース、配当なし  
 ※S&P香港REIT指数、S&PシンガポールREIT指数は米ドルベース、配当なし  
 ※NY金先物は1トロイオンス当たりの米ドル建価格  
 ※アレリアンMLPインデックスは米ドルベース、配当込み  
 ※インドネシア・ルピアは100通貨単位での表示

## ■主要経済指標

### <国内>

毎月勤労統計調査(12月)	実質賃金は前年同月比+0.1%。9カ月ぶりのプラス。物価上昇も賞与増額幅が拡大。
家計調査(12月)	実質消費支出は前年同月比▲1.3%。2カ月連続の減少。物価高で食料支出が不振。
景気ウォッチャー調査(1月)	現状判断指数は前月比▲0.2ポイントの48.5。先行き判断指数は同+2.5の49.3に上昇。
東京都心オフィス空室率(1月)	前月比▲0.21ポイントの6.26%。新築物件で成約進む。賃料は前月比▲0.16%。

### <米国>

貿易収支(12月)	赤字は前月比+10.5%の674億ドル。世界的需要減で財輸出が10カ月ぶり低水準。
消費者信頼感指数(2月、ミシガン大調べ)	前月比+1.5の66.4に上昇。1年先期待インフレ率は4.2%と前月の3.9%から上昇。

### <欧州>

英国実質GDP(国内総生産)成長率(10-12月期)	前期比横ばい。個人消費は小幅増。政府支出は2四半期連続の増加。
----------------------------	---------------------------------

### <中国>

消費者物価指数(1月)	前年同月比+2.1%、前月から伸びが加速。春節による消費拡大で物価を押し上げ。
-------------	---

## ■今後の焦点

### 【国内】

日付	イベント
2/14	実質GDP成長率(10-12月期、1次速報値)
2/16	機械受注(12月)
2/16	貿易統計(1月)
2/24	全国百貨店売上高(1月)
2/24	全国消費者物価指数(1月)

### 【海外】

日付	イベント
2/14	ユーロ圏実質GDP成長率(10-12月期)
2/14	米消費者物価指数(1月)
2/15	英国消費者物価指数(1月)
2/15	ユーロ圏鉱工業生産指数(12月)
2/15	米小売売上高(1月)
2/16	米生産者物価指数(1月)
2/16	米住宅着工件数(1月)

(信頼できると判断したデータを基に三井住友トラスト・アセットマネジメント作成)

#### 【ご留意事項】

- 当資料は三井住友トラスト・アセットマネジメントが投資判断の参考となる情報提供を目的として作成したものであり、金融商品取引法に基づく開示書類ではありません。
- ご購入のお申込みの際は最新の投資信託説明書(交付目論見書)の内容を必ずご確認のうえ、ご自身でご判断ください。
- 投資信託は値動きのある有価証券等(外貨建資産には為替変動リスクを伴います。)に投資しますので基準価額は変動します。したがって、投資元本や利回りが保証されるものではありません。ファンドの運用による損益は全て投資者の皆様に帰属します。
- 投資信託は預貯金や保険契約とは異なり預金保険機構および保険契約者保護機構等の保護の対象ではありません。また、証券会社以外でご購入いただいた場合は、投資者保護基金の保護の対象ではありません。
- 当資料は信頼できると判断した各種情報等に基づき作成していますが、その正確性、完全性を保証するものではありません。また、今後予告なく変更される場合があります。
- 当資料中の図表、数値、その他データについては、過去のデータに基づき作成したものであり、将来の成果を示唆あるいは保証するものではありません。
- 当資料で使用している各指数に関する著作権等の知的財産権、その他の一切の権利はそれぞれの指数の開発元もしくは公表元に帰属します。