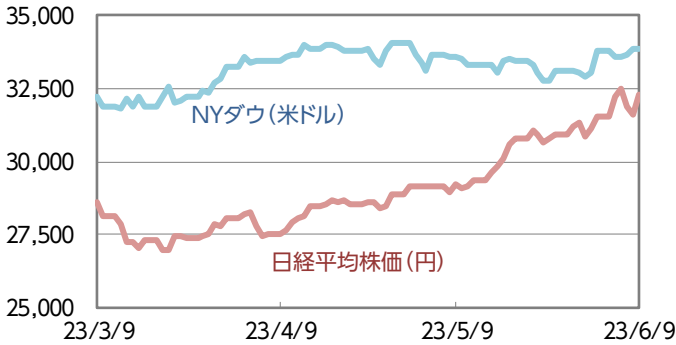


■先週の市場の動き

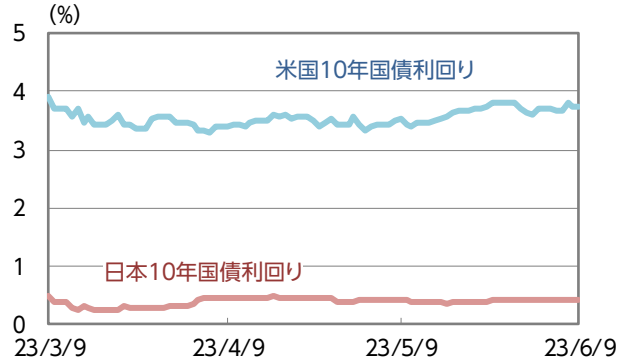
米国株式は上昇。米国の経済指標が労働市場の軟化を示したことから金融引き締め長期化懸念が和らいだことや、出遅れ感のあった景気敏感株が物色されたことが相場を支えた。一方、週初に利益確定売りが出たことや、FOMC(米連邦公開市場委員会)を控えて様子見ムードになったことから上値は抑えられた。

■株式市場



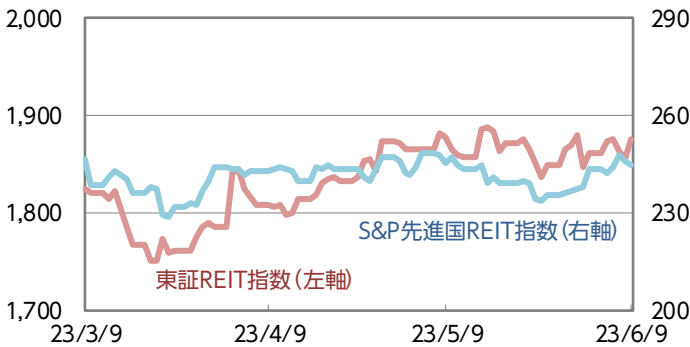
日経平均株価は9週連続の上昇。利益確定売りから下落する場面があったものの、海外投資家からの買いが相場を支えた。

■債券市場



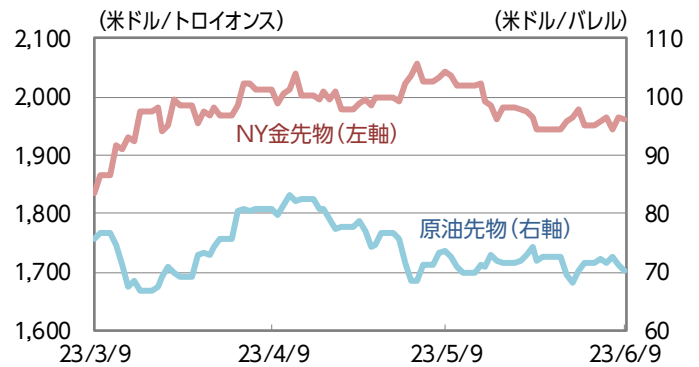
米国10年国債利回りは上昇。カナダ銀行が利上げを再開し、世界的な物価上昇圧力の根強さが改めて意識されたことから債券が売られた。

■REIT市場



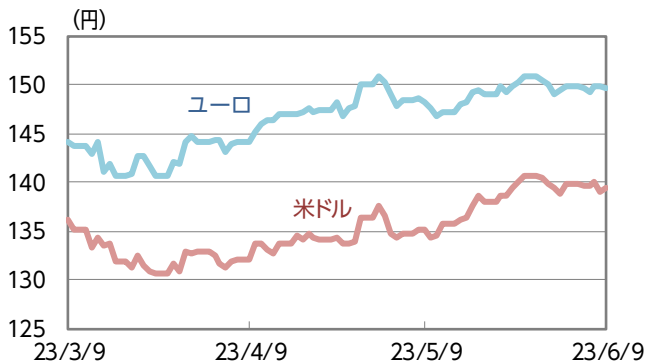
国内は続伸。日本株への買いが継続したことが、REIT市場にも波及した。海外は続伸。

■コモディティ市場



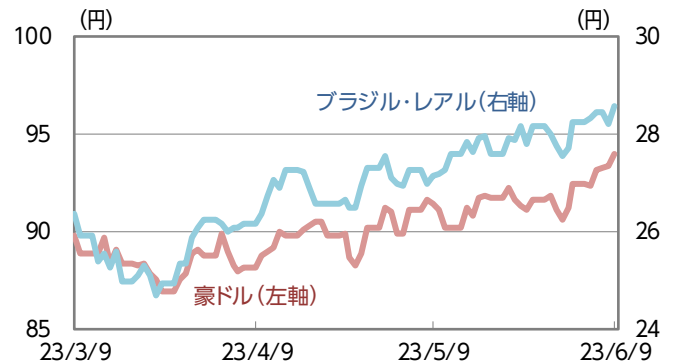
原油は下落。中国の経済指標の発表を受けて、経済回復が鈍いとの見方が広がり売られた。金は上昇。米ドルが他の主要通貨に対して下落したことから金を買われた。

■為替市場(米ドル/円、ユーロ/円)



米国の経済指標の結果を受けて米景気の後退懸念が意識されたことから、円高・米ドル安となった。

■為替市場(豪ドル/円、ブラジル・リアル/円)



豪ドル/円は続伸。ブラジル・リアル/円は5週連続の上昇。

※原油先物はニューヨーク・マーカンタイル取引所 WTI先物価格 (信頼できると判断したデータを基に三井住友トラスト・アセットマネジメント作成)

■主要指数の動き

	先週末 6/9	騰落率			先週末 6/9	変化率				
		1週間	1カ月	3カ月		1週間	1カ月	3カ月		
株式 関連	日経平均株価	32,265.17	2.35%	10.34%	12.72%	米ドル	139.40	▲0.37%	3.08%	2.39%
	TOPIX	2,224.32	1.91%	6.04%	7.40%	ユーロ	149.70	▲0.04%	0.99%	3.90%
	JPX日経インデックス400	20,239.96	2.14%	7.12%	8.40%	英ポンド	175.31	0.62%	2.72%	7.98%
	米国 NYダウ	33,876.78	0.34%	0.94%	5.03%	豪ドル	93.96	1.61%	2.75%	4.72%
	米国 S&P500指数(米ドルベース)	4,298.86	0.39%	4.36%	9.71%	カナダ・ドル	104.52	0.29%	3.44%	6.15%
	米国 S&P500指数(円ベース、配当込み)	6,540.12	0.20%	7.92%	12.64%	ノルウェー・クローネ	12.96	2.03%	1.29%	1.45%
	米国 ナスダック総合指数	13,259.14	0.14%	8.86%	16.94%	ブラジル・リアル	28.55	1.14%	5.25%	8.31%
	英国 FTSE100	7,562.36	▲0.59%	▲2.60%	▲4.03%	香港ドル	17.78	▲0.39%	3.13%	2.51%
	ドイツ DAX	15,949.84	▲0.63%	▲0.04%	2.03%	シンガポール・ドル	103.75	0.06%	1.84%	3.13%
	香港 ハンセン指数	19,389.95	2.32%	▲2.40%	▲2.69%	中国・人民元	19.55	▲0.82%	0.09%	0.07%
	中国 上海総合	3,231.41	0.04%	▲3.76%	▲1.36%	インド・ルピー	1.69	▲0.59%	2.51%	1.58%
	インド S&P BSEセンセックス指数	62,625.63	0.13%	1.40%	4.71%	インドネシア・ルピア	0.94	0.59%	2.37%	6.45%
	ブラジル ボベスパ	117,019.48	3.96%	9.25%	11.37%	トルコ・リラ	5.94	▲10.90%	▲14.22%	▲17.17%
	南アフリカ・ランド	7.45	3.90%	2.63%	1.57%	メキシコ・ペソ	8.07	1.25%	6.03%	8.79%
	債券 関連	日本10年国債利回り	0.420%	0.010	0.000	▲0.080				
米国10年国債利回り		3.739%	0.049	0.221	▲0.164					
ドイツ10年国債利回り		2.377%	0.065	0.027	▲0.266					
米国ハイイールド債券		453.15	0.15%	0.70%	2.66%					
その他	東証REIT指数	1,875.94	0.74%	▲0.12%	2.76%	※先週末休場の市場は直近値				
	S&P先進国REIT指数	245.01	0.70%	▲0.22%	▲0.59%	※国債の騰落率は利回りの変化幅				
	S&P香港REIT指数	264.82	▲0.10%	▲7.34%	▲4.34%	※米国ハイイールド債券はCE BofA US・ハイイールド・BB-B・インデックス				
	S&PシンガポールREIT指数	287.90	▲1.64%	▲6.32%	▲1.72%	※東証REIT指数は配当なし				
	ブルームバーグ商品指数	100.96	1.14%	▲2.50%	▲3.11%	※S&P先進国REIT指数は除く日本、米ドルベース、配当なし				
	NY金先物	1,962.20	0.50%	▲3.95%	6.96%	※S&P香港REIT指数、S&PシンガポールREIT指数は米ドルベース、配当なし				
	アレリアンMLPインデックス	1,614.47	0.14%	4.57%	2.37%	※NY金先物は1トロイオンス当たりの米ドル建価格				
					※アレリアンMLPインデックスは米ドルベース、配当込み					
					※インドネシア・ルピアは100通貨単位での表示					

■主要経済指標

<国内>

家計調査(4月)	実質消費支出は前年同月比▲4.4%。食料、通信、教育への支出が減少。
毎月勤労統計調査(4月)	実質賃金は前年同月比▲3.0%。物価上昇に賃金の伸びが追いつかず。
実質GDP(国内総生産)成長率(1-3月期、2次速報値)	前期比年率+2.7%。速報値(同+1.6%)から上方修正。民間在庫、設備投資が押上げ。
東京都心オフィス空室率(5月)	前月比+0.05ポイントの6.16%。拡張移転があった一方、大型解約により上昇。
景気ウォッチャー調査(5月)	現状判断指数は前月比+0.4ポイントの55.0。政府は基調判断を「緩やかに回復」に引き上げ。

<米国>

ISM(米供給管理協会)非製造業景況指数(5月)	前月比▲1.6ポイントの50.3。5カ月ぶりの低い水準。新規受注が▲3.2の52.9に低下。
貿易収支(4月)	赤字は前月比+23.0%の746億ドル。輸入は同+1.5%、輸出は同▲3.6%。

<中国>

貿易統計(5月、米ドル建て)	輸出は前年同月比▲7.5%、市場予想よりも大幅に減少。輸入は同▲4.5%。
消費者物価指数(5月)	前年同月比+0.2%。食品、エネルギー除く指数は同+0.6%と前月から伸びが縮小。

■今後の焦点

【国内】

日付	イベント
6/15	貿易統計(5月)
6/15	機械受注(4月)
6/16	日銀金融政策決定会合の結果発表
6/21	訪日外客数(5月)
6/23	全国消費者物価指数(5月)

【海外】

日付	イベント
6/13	米消費者物価指数(5月)
6/14	ユーロ圏鉱工業生産指数(4月)
6/14	米生産者物価指数(5月)
6/14	FOMC(米連邦公開市場委員会)結果発表
6/15	中国工業生産指数(5月)
6/15	中国小売売上高(5月)
6/15	ECB(欧州中央銀行)理事会の結果発表
6/15	米小売売上高(5月)
6/16	米消費者信頼感指数(6月、ミシガン大調べ)

(信頼できると判断したデータを基に三井住友トラスト・アセットマネジメント作成)

【ご留意事項】

- 当資料は三井住友トラスト・アセットマネジメントが投資判断の参考となる情報提供を目的として作成したものであり、金融商品取引法に基づく開示書類ではありません。
- ご購入のお申込みの際は最新の投資信託説明書(交付目論見書)の内容を必ずご確認のうえ、ご自身でご判断ください。
- 投資信託は値動きのある有価証券等(外貨建資産には為替変動リスクを伴います。)に投資しますので基準価額は変動します。したがって、投資元本や利回りが保証されるものではありません。ファンドの運用による損益は全て投資者の皆様に帰属します。
- 投資信託は預貯金や保険契約とは異なり預金保険機構および保険契約者保護機構等の保護の対象ではありません。また、証券会社以外でご購入いただいた場合は、投資者保護基金の保護の対象ではありません。
- 当資料は信頼できると判断した各種情報等に基づき作成していますが、その正確性、完全性を保証するものではありません。また、今後予告なく変更される場合があります。
- 当資料中の図表、数値、その他データについては、過去のデータに基づき作成したものであり、将来の成果を示唆あるいは保証するものではありません。
- 当資料で使用している各指数に関する著作権等の知的財産権、その他の一切の権利はそれぞれの指数の開発元もしくは公表元に帰属します。