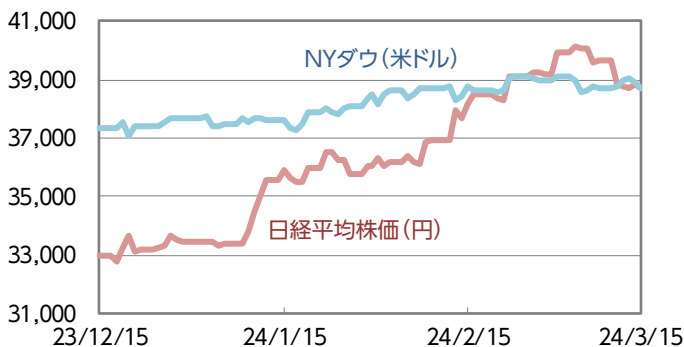


先週の市場の動き

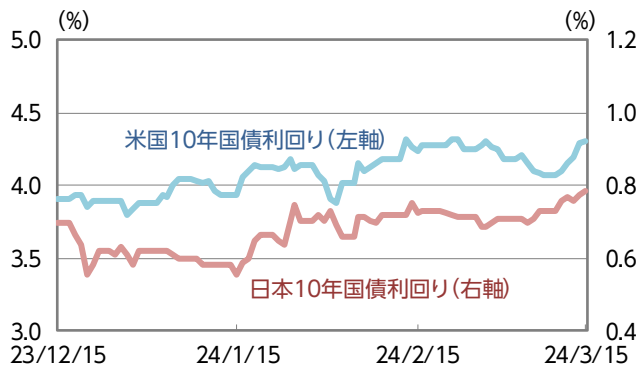
日経平均株価は続落。週間を通して、企業の賃上げを背景とした日銀の政策修正観測の強まりが重荷に。指数への寄与度が高い半導体株を中心に利益確定売りが出たことなども相場を押し下げた。業種別では、銀行株に持ち高調整や材料出尽くしなどの売りが広がった。

株式市場



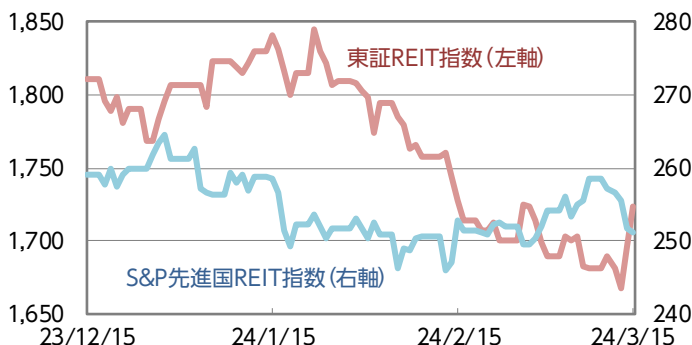
米国株式は続落。週前半は半導体株などに買戻しが入ったが、米長期金利の上昇で、週末にかけてハイテク株を中心に株式の相対的な割高感が意識された。

債券市場



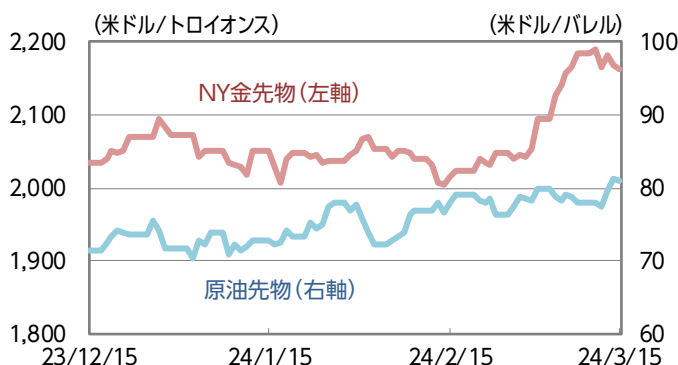
米国10年国債利回りは上昇。米インフレ指標の上振れで、利下げ開始が先送りされるとの見方が広がった。日本10年国債利回りは上昇。日銀がマイナス金利を解除するとの見方が強まった。

REIT市場



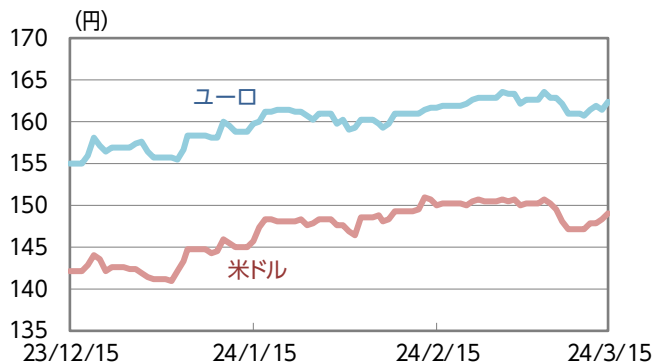
国内は9週ぶりに上昇。約3年4カ月ぶりの安値を付けていたことから買戻しが入った。海外は5週ぶりの下落。

コモディティ市場



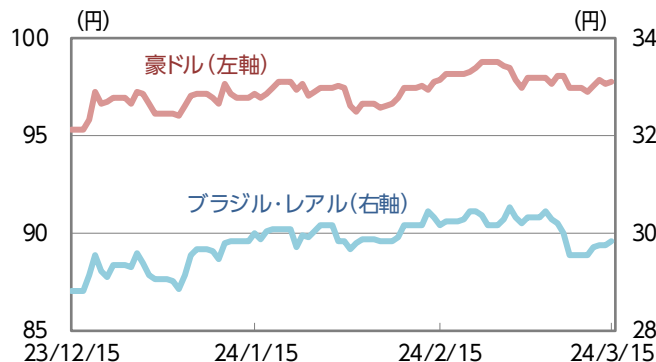
原油は反発。米石油在庫統計で市場予想より在庫が減少したことなどから買いが強まった。金は反落。米長期金利の上昇や、米ドルが主要通貨に対して上昇したことから売られた。

為替市場 (米ドル/円、ユーロ/円)



米ドル/円は反発。日米の金利差が拡大し、円売りが強まった。ユーロ/円は反発。

為替市場 (豪ドル/円、ブラジル・リアル/円)



豪ドル/円は反発。ブラジル・リアル/円は反発。

※原油先物はニューヨーク・マーカンタイル取引所 WTI先物価格 (信頼できると判断したデータを基に三井住友トラスト・アセットマネジメント作成)

■主要指数の動き

	先週末	騰落率				先週末	変化率				
		3/15	1週間	1か月			3か月	3/15	1週間	1か月	3か月
株式 関連	日経平均株価	38,707.64	▲2.47%	1.44%	17.40%	米ドル	149.04	1.35%	▲0.59%	4.85%	
	TOPIX	2,670.80	▲2.05%	3.05%	14.51%	ユーロ	162.31	0.90%	0.49%	4.82%	
	JPX日経インデックス400	24,126.72	▲2.18%	2.83%	14.69%	英ポンド	189.83	0.39%	0.49%	5.31%	
	米国 NYダウ	38,714.77	▲0.02%	▲0.15%	3.78%	豪ドル	97.77	0.32%	▲0.06%	2.61%	
	米国 S&P500指数(米ドルベース)	5,117.09	▲0.13%	1.74%	8.43%	カナダ・ドル	110.06	0.98%	▲1.16%	3.62%	
	米国 S&P500指数(円ベース、配当込み)	8,431.11	1.33%	1.26%	14.50%	ノルウェー・クローネ	14.04	▲0.48%	▲1.45%	3.27%	
	米国 ナスダック総合指数	15,973.17	▲0.70%	0.42%	7.83%	ブラジル・リアル	29.84	1.05%	▲1.05%	3.66%	
	英国 FTSE100	7,727.42	0.88%	1.71%	1.99%	香港ドル	19.06	1.32%	▲0.62%	4.59%	
	ドイツ DAX	17,936.65	0.69%	5.22%	7.08%	シンガポール・ドル	111.44	0.87%	0.02%	4.48%	
	香港 ハンセン指数	16,720.89	2.25%	4.87%	▲0.42%	中国・人民元	20.71	1.20%	▲0.64%	3.70%	
	中国 上海総合	3,054.64	0.28%	6.59%	3.81%	インド・ルピー	1.80	0.55%	▲0.52%	4.92%	
	インド S&P BSEセンセックス指数	72,643.43	▲1.99%	0.82%	1.62%	インドネシア・ルピア	0.96	1.33%	▲0.44%	4.15%	
	ブラジル ボベスパ	126,741.81	▲0.26%	▲0.83%	▲2.65%	トルコ・リラ	4.63	0.87%	▲4.68%	▲5.39%	
	債券 関連	日本10年国債利回り	0.785%	0.055	0.060	0.085	南アフリカ・ランド	7.94	1.04%	0.33%	2.28%
		米国10年国債利回り	4.306%	0.231	0.076	0.395	メキシコ・ペソ	8.92	1.94%	1.37%	7.94%
	ドイツ10年国債利回り	2.442%	0.175	0.083	0.426						
	米国ハイイールド債券	490.89	▲0.31%	0.55%	1.45%						
そ の 他	東証REIT指数	1,723.92	2.51%	▲0.19%	▲4.80%						
	S&P先進国REIT指数	251.23	▲2.83%	▲0.67%	▲3.07%						
	S&P香港REIT指数	199.76	▲0.55%	▲3.83%	▲14.00%						
	S&PシンガポールREIT指数	264.50	▲2.51%	▲3.31%	▲10.15%						
	ブルームバーグ商品指数	99.19	1.21%	3.73%	0.29%						
	NY金先物	2,161.50	▲1.10%	7.28%	6.18%						
	アレリアンMLPインデックス	2,101.17	▲0.03%	4.76%	13.31%						

※先週末休場の市場は直近値
 ※国債の騰落率は利回りの変化幅
 ※米国ハイイールド債券はCE BofA US・ハイイールド・BB-B・インデックス
 ※東証REIT指数は配当なし
 ※S&P先進国REIT指数は除く日本、米ドルベース、配当なし
 ※S&P香港REIT指数、S&PシンガポールREIT指数は米ドルベース、配当なし
 ※NY金先物は1トロイオンス当たりの米ドル建価格
 ※アレリアンMLPインデックスは米ドルベース、配当込み
 ※インドネシア・ルピアは100通貨単位での表示

■主要経済指標

<国内>

実質GDP成長率(10-12月期、2次速報値)	前期比年率+0.4%。1次速報のマイナスからプラスに転じた。設備投資が大きく上振れ。
企業物価指数(2月)	前年同月比+0.6%。伸びは前月から加速。電気・ガスの下げ幅縮小が押し上げ。

<米国>

消費者物価指数(2月)	前年同月比+3.2%、前月から加速。コア指数は同+3.8%、サービス価格が減速。
小売売上高(2月)	前月比は+0.6%。自動車、ガソリンの売り上げが増加。1月分は下方修正。
生産者物価指数(2月)	前年同月比+1.6%。前月比は+0.6%。ともに前月から加速。財の価格が上昇。
鉱工業生産指数(2月)	前月比+0.1%。製造業は同+0.8%。暖房需要の減少で公益事業が低下。
消費者信頼感指数(3月、ミシガン大調べ)	前月から▲0.4ポイントの76.5。現況指数は横ばい、期待指数が低下。

GDP:国内総生産

■今後の焦点

【国内】

日付	イベント
3/18	コア機械受注(1月)
3/19	日銀金融政策決定会合結果発表
3/19	訪日外客数(2月)
3/21	貿易統計(2月)
3/22	全国消費者物価指数(2月)

【海外】

日付	イベント
3/18	中国工業生産指数(1-2月)
3/18	中国小売売上高(1-2月)
3/18	中国固定資産投資(1-2月)
3/18	エヌビディア 年次開発者会議(21日まで)
3/19	米住宅着工件数(2月)
3/20	中国最優遇貸出金利(LPR)3月
3/20	英国消費者物価指数(2月)
3/20	FOMC(米連邦公開市場委員会)結果発表
3/21	ユーロ圏総合PMI(購買担当者指数)(3月)
3/21	米中古住宅販売件数(2月)
3/22	ドイツifo企業景況感指数(3月)

(信頼できると判断したデータを基に三井住友トラスト・アセットマネジメント作成)

【ご留意事項】

- 当資料は三井住友トラスト・アセットマネジメントが投資判断の参考となる情報提供を目的として作成したものであり、金融商品取引法に基づく開示書類ではありません。
- ご購入のお申込みの際は最新の投資信託説明書(交付目論見書)の内容を必ずご確認のうえ、ご自身でご判断ください。
- 投資信託は値動きのある有価証券等(外貨建資産には為替変動リスクを伴います。)に投資しますので基準価額は変動します。したがって、投資元本や利回りが保証されるものではありません。ファンドの運用による損益は全て投資者の皆様へ帰属します。
- 投資信託は預貯金や保険契約とは異なり預金保険機構および保険契約者保護機構等の保護の対象ではありません。また、証券会社以外でご購入いただいた場合は、投資者保護基金の保護の対象ではありません。
- 当資料は信頼できると判断した各種情報等に基づき作成していますが、その正確性、完全性を保証するものではありません。また、今後予告なく変更される場合があります。
- 当資料中の図表、数値、その他データについては、過去のデータに基づき作成したものであり、将来の成果を示唆あるいは保証するものではありません。
- 当資料で使用している各指数に関する著作権等の知的財産権、その他の一切の権利はそれぞれの指数の開発元もしくは公表元に帰属します。