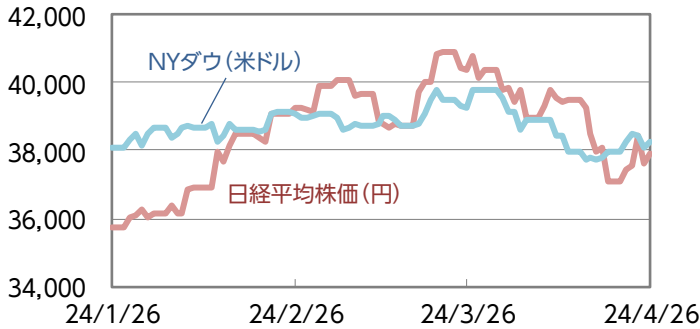


■先週の市場の動き

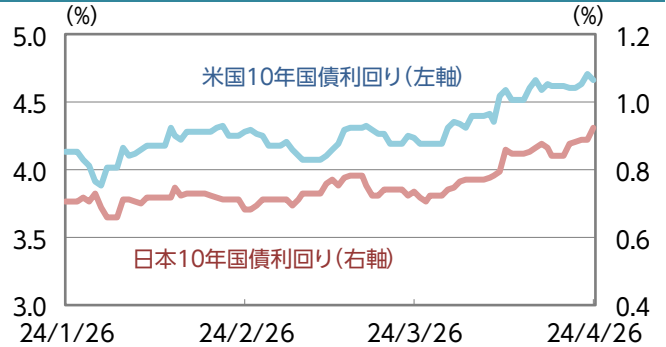
ナスダック総合指数は大幅反発。中東情勢の緊迫化懸念の後退などから買いが先行。物価指標の上振れで米長期金利が上昇した場面では、株式の相対的な割高感が重荷に。一方、企業決算が本格化する中、個別銘柄主導で値動きの荒い展開となった。業種別では、半導体関連株などへの物色が目立った。

■株式市場



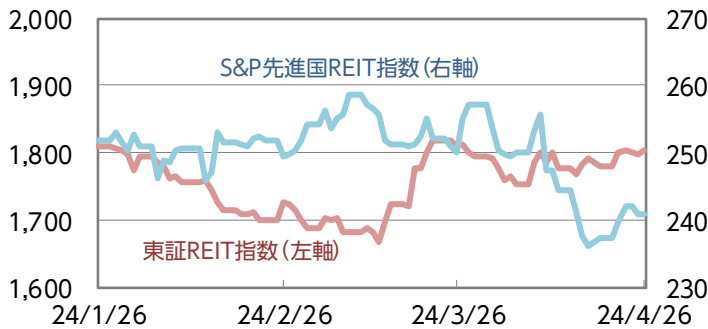
国内株式は反発。日米長期金利の上昇や国内外の企業決算を受けて値動きの荒い展開。週末の金融政策決定会合で、日銀が緩和的な金融政策を継続するとの見方から買いが入った。

■債券市場



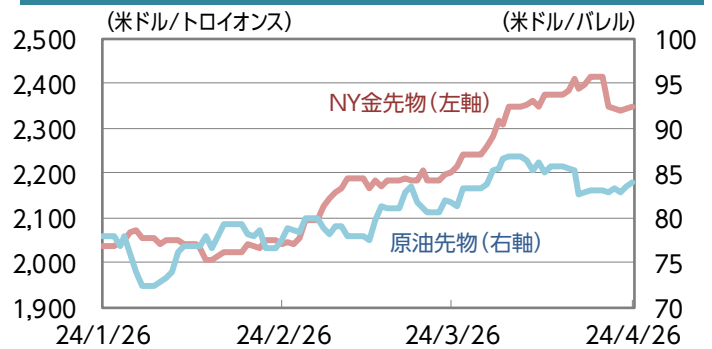
米国10年国債利回りは上昇。インフレ再加速の懸念から売りが優勢。日本10年国債利回りは上昇。米長期金利の上昇や、日銀が国債の買入れ額を減額するとの思惑から売られた。

■REIT市場



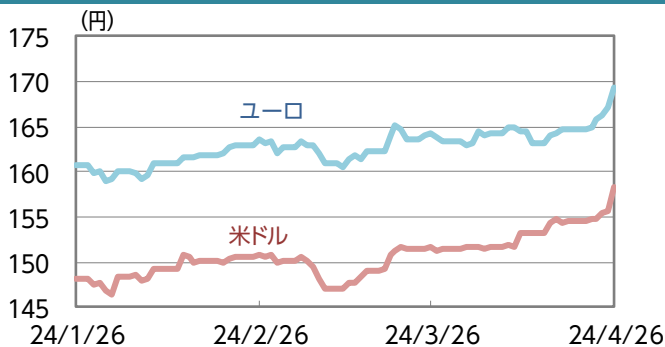
国内は3週連続の上昇。国内株式の上昇や、日銀が緩和的な金融政策を継続するとの見方から買われた。海外は反発。

■コモディティ市場



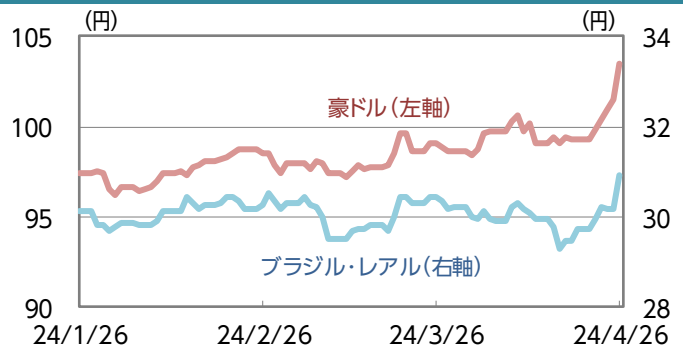
原油は反発。米ドルが主要通貨に対して下落し、相対的な割安感から買われた。金は反落。中東情勢への過度な警戒が後退したことから売られた。

■為替市場(米ドル/円、ユーロ/円)



米ドル/円は158円台に上昇。日米の金融政策の姿勢の違いなどから円売り・米ドル買いが加速。ユーロ/円は169円台に上昇。

■為替市場(豪ドル/円、ブラジル・リアル/円)



豪ドル/円は大幅続伸、ブラジル・リアル/円は大幅反発。

※原油先物はニューヨーク・マーカンタイル取引所 WTI先物価格 (信頼できると判断したデータを基に三井住友トラスト・アセットマネジメント作成)

■主要指数の動き

| | 先週末 | 騰落率 | | | | 先週末 | 変化率 | | | | |
|----------------|------------------------|------------|--------|--------|---------|--|------------|---------------|-------|-------|--------|
| | | 4/26 | 1週間 | 1か月 | | | 3か月 | 4/26 | 1週間 | 1か月 | 3か月 |
| 株式関連 | 日経平均株価 | 37,934.76 | 2.34% | ▲6.10% | 6.11% | 為替レート (対円) | 米ドル | 158.33 | 2.39% | 4.47% | 6.87% |
| | TOPIX | 2,686.48 | 2.29% | ▲3.39% | 7.56% | | ユーロ | 169.31 | 2.80% | 3.14% | 5.30% |
| | JPX日経インデックス400 | 24,368.99 | 2.52% | ▲3.02% | 7.90% | | 英ポンド | 197.80 | 3.41% | 3.35% | 5.10% |
| | 米国 NYダウ | 38,239.66 | 0.67% | ▲2.65% | 0.34% | | 豪ドル | 103.45 | 4.23% | 4.47% | 6.21% |
| | 米国 S&P500指数(米ドルベース) | 5,099.96 | 2.67% | ▲1.99% | 4.27% | | カナダ・ドル | 115.82 | 3.04% | 3.81% | 5.16% |
| | 米国 S&P500指数(円ベース、配当込み) | 8,871.10 | 4.46% | 1.78% | 11.14% | | ノルウェー・クローネ | 14.35 | 2.28% | 1.91% | 0.92% |
| | 米国 ナスダック総合指数 | 15,927.90 | 4.23% | ▲2.38% | 3.06% | | ブラジル・リアル | 30.92 | 4.00% | 1.65% | 2.62% |
| | 英国 FTSE100 | 8,139.83 | 3.09% | 2.63% | 6.61% | | 香港ドル | 20.23 | 2.44% | 4.40% | 6.68% |
| | ドイツ DAX | 18,161.01 | 2.39% | ▲1.21% | 7.07% | | シンガポール・ドル | 116.17 | 2.30% | 3.15% | 5.18% |
| | 香港 ハンセン指数 | 17,651.15 | 8.80% | 6.22% | 10.65% | | 中国・人民元 | 21.76 | 1.93% | 3.62% | 5.44% |
| | 中国 上海総合 | 3,088.64 | 0.76% | 1.89% | 6.13% | | インド・ルピー | 1.89 | 2.07% | 3.90% | 6.33% |
| | インド S&P BSEセンセックス指数 | 73,730.16 | 0.88% | 1.74% | 4.28% | | インドネシア・ルピア | 0.98 | 2.66% | 1.74% | 4.29% |
| | ブラジル ボベスパ | 126,526.27 | 1.12% | ▲0.27% | ▲1.89% | | トルコ・リラ | 4.85 | 2.27% | 3.27% | ▲0.88% |
| | 南アフリカ・ランド | 8.42 | 4.24% | 5.43% | 6.67% | | メキシコ・ペソ | 9.22 | 1.95% | 1.31% | 6.77% |
| | 債券関連 | 日本10年国債利回り | 0.925% | 0.080 | 0.190 | | 0.220 | ※先週末休場の市場は直近値 | | | |
| 米国10年国債利回り | | 4.663% | 0.042 | 0.431 | 0.526 | ※国債の騰落率は利回りの変化幅 | | | | | |
| ドイツ10年国債利回り | | 2.575% | 0.075 | 0.225 | 0.276 | ※米国ハイイールド債券はICE BofA US・ハイイールド・BB-B・インデックス | | | | | |
| 米国ハイイールド債券 | | 489.72 | 0.58% | ▲0.84% | 0.25% | ※東証REIT指数は配当なし | | | | | |
| その他 | 東証REIT指数 | 1,803.92 | 1.40% | ▲0.23% | ▲0.33% | ※S&P先進国REIT指数は除く日本、米ドルベース、配当なし | | | | | |
| | S&P先進国REIT指数 | 240.89 | 1.48% | ▲3.68% | ▲4.29% | ※S&P香港REIT指数、S&PシンガポールREIT指数は米ドルベース、配当なし | | | | | |
| | S&P香港REIT指数 | 185.70 | 10.35% | 0.02% | ▲14.14% | ※NY金先物は1トロイオンス当たりの米ドル建価格 | | | | | |
| | S&PシンガポールREIT指数 | 258.42 | 2.76% | ▲3.93% | ▲8.10% | ※アレリアンMLPインデックスは米ドルベース、配当込み | | | | | |
| | ブルームバーグ商品指数 | 102.92 | ▲0.13% | 4.30% | 4.19% | ※インドネシア・ルピアは100通貨単位での表示 | | | | | |
| | NY金先物 | 2,347.20 | ▲2.76% | 6.73% | 15.28% | | | | | | |
| アレリアンMLPインデックス | 2,150.46 | 1.42% | 1.30% | 8.72% | | | | | | | |

■主要経済指標

<国内>

| | |
|------------------|--|
| 全国百貨店売上高(3月) | 前年同月比+9.9%。25カ月連続のプラス。訪日客向けや高額品の売れ行きが好調。 |
| 東京都区部消費者物価指数(4月) | 生鮮食品を除く総合指数は前年同月比+1.6%。伸びは前月から縮小。 |

<米国>

| | |
|-----------------------------|---|
| 製造業PMI(購買担当者指数)(4月) | 前月から▲2.0ポイントの49.9。4カ月ぶりの低水準。需要が低迷。 |
| 新築住宅販売件数(3月) | 年率換算69.3万戸、前月比▲8.8%。値下げなどが奏功。前年同月比は+8.3%。 |
| 耐久財受注額(3月) | 航空機を除く非国防資本財(コア資本財)受注は前月比+0.2%。全体は同+2.6%。 |
| 米実質GDP(国内総生産)成長率(1-3月期、速報値) | 前期比年率+1.6%。前期(+3.4%)から大幅に減速。市場予想を下回る。輸入増が下押し。 |
| 米個人消費支出デフレーター(3月) | 食品、エネルギーを除くコア指数は前年同月比+2.8%。市場予想を上回った。 |

<欧州>

| | |
|-------------------|---|
| ユーロ圏総合PMI(4月) | 前月から+1.1ポイントの51.4、市場予想を上回る。サービス業が好調。 |
| ドイツIfo企業景況感指数(4月) | 前月から+1.5ポイントの89.4。現況指数、期待指数ともに市場予想を上回る。 |

■今後の焦点

【国内】

| 日付 | イベント |
|------|-----------------------------|
| 4/30 | 鉱工業生産指数(3月) |
| 4/30 | 完全失業率(3月) |
| 5/2 | 日銀金融政策決定会合議事要旨(3/18-19開催分) |
| 5/2 | 消費者態度指数(4月) |
| 5/8 | 3月期決算発表(トヨタ) |
| 5/9 | 日銀金融政策決定会合の主な意見(4/25-26開催分) |
| 5/9 | 毎月勤労統計調査(3月) |
| 5/9 | 東京都心オフィス空室率(4月) |
| 5/10 | 家計調査(3月) |
| 5/10 | 景気ウォッチャー調査(4月) |
| 5/10 | 3月期決算発表(東京エレクトロン) |

【海外】

| 日付 | イベント |
|------|------------------------------|
| 4/30 | 中国製造業PMI(3月、政府発表分) |
| 4/30 | ユーロ圏実質GDP成長率(1-3月期) |
| 4/30 | ユーロ圏消費者物価指数(4月) |
| 4/30 | 米消費者信頼感指数(4月、米コンファレンス・ボード調べ) |
| 4/30 | 1-3月期決算発表(アマゾン、AMD) |
| 5/1 | ISM(米供給管理協会)製造業景況指数(4月) |
| 5/1 | FOMC(米連邦公開市場委員会)結果発表 |
| 5/2 | 1-3月期決算発表(アップル) |
| 5/3 | ISM非製造業景況指数(4月) |
| 5/3 | 米雇用統計(4月) |

AMD:アドバンスト・マイクロ・デバイス
(信頼できると判断したデータを基に三井住友トラスト・アセットマネジメント作成)

【ご留意事項】

- 当資料は三井住友トラスト・アセットマネジメントが投資判断の参考となる情報提供を目的として作成したものであり、金融商品取引法に基づく開示書類ではありません。
- ご購入のお申込みの際は最新の投資信託説明書(交付目論見書)の内容を必ずご確認のうえ、ご自身でご判断ください。
- 投資信託は値動きのある有価証券等(外貨建資産には為替変動リスクを伴います。)に投資しますので基準価額は変動します。したがって、投資元本や利回りが保証されるものではありません。ファンドの運用による損益は全て投資者の皆様に帰属します。
- 投資信託は預貯金や保険契約とは異なり預金保険機構および保険契約者保護機構等の保護の対象ではありません。また、証券会社以外でご購入いただいた場合は、投資者保護基金の保護の対象ではありません。
- 当資料は信頼できると判断した各種情報等に基づき作成していますが、その正確性、完全性を保証するものではありません。また、今後予告なく変更される場合があります。
- 当資料中の図表、数値、その他データについては、過去のデータに基づき作成したものであり、将来の成果を示唆あるいは保証するものではありません。
- 当資料で使用している各指数に関する著作権等の知的財産権、その他の一切の権利はそれぞれの指数の開発元もしくは公表元に帰属します。