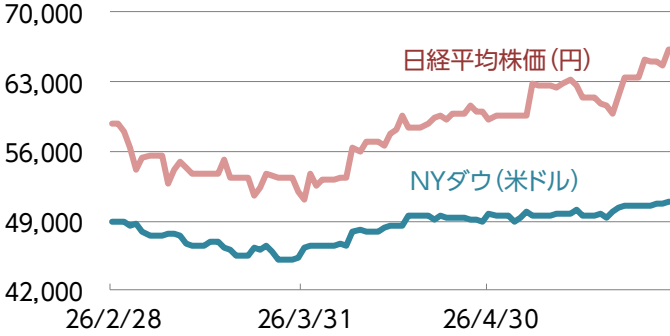


■先週の市場の動き

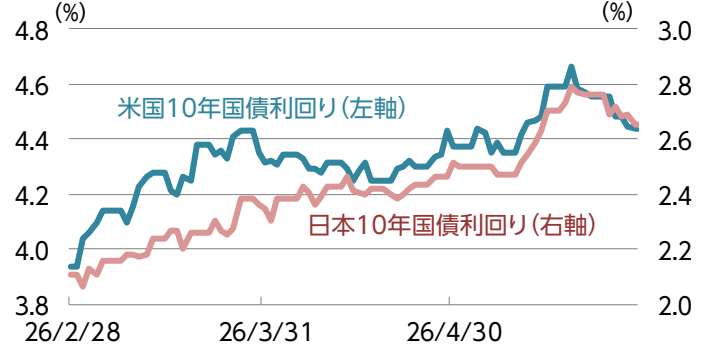
NYダウは上昇、過去最高値を更新した。米国とイランの戦闘終結に向けた協議が進むとの期待が高まったことや、これらを背景に原油先物価格が下落したことなどが好感された。今後5年で量子コンピューター分野に100億ドル超を投資する計画を示したIBMなど、ハイテク関連銘柄の上昇が目立った。S&P500指数とナスダック総合指数も最高値更新。

■株式市場



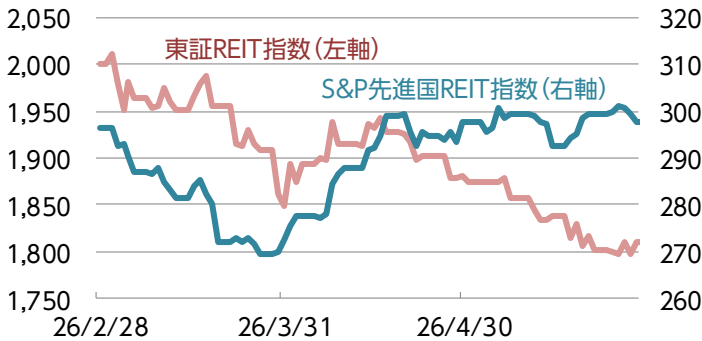
日経平均株価は上昇。終値で66,000円を上回り過去最高値更新。戦闘終結による中東情勢正常化への期待が相場を押し上げた。AI(人工知能)関連の物色が電子部品銘柄にも広がった。TOPIX(東証株価指数)も最高値更新。

■債券市場



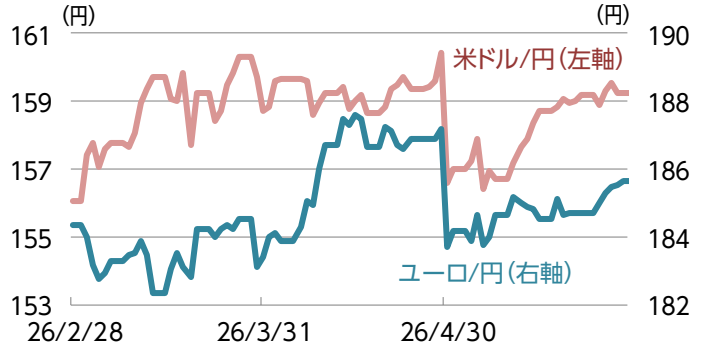
米10年国債利回りは低下。原油価格が下落したことを受けて、インフレ再加速に対する過度の懸念が後退した。日本の10年国債利回りは低下。月末特有のデューレーション長期化対応や値ごろ感を捉えた債券買いなどが影響した。

■REIT市場



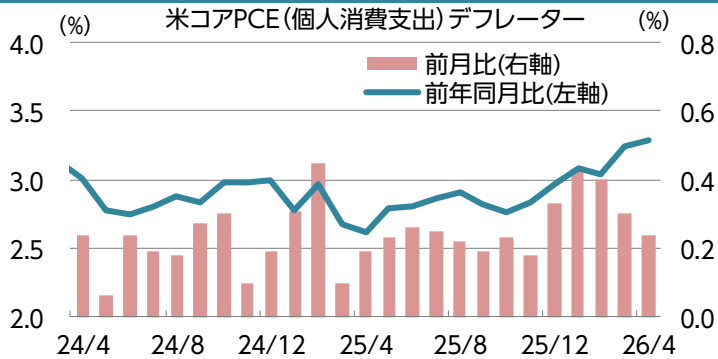
国内は6週ぶりに反発。国内株式が堅調に推移したことがサポートになった。国内長期金利が低下したことも追い風だった。海外は反落した。

■為替市場(米ドル/円、ユーロ/円)



米ドル/円はほぼ横ばい。貿易収支悪化懸念による円売り圧力と介入警戒による円買い戻し圧力が交錯した。ユーロ/円は上昇。ECB(欧州中央銀行)の早期利上げ観測などがユーロの支えになった。

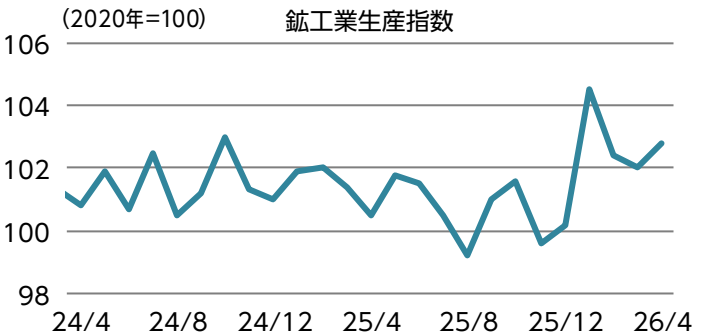
■経済指標グラフ



前月比は+0.2%で前月(+0.3%)から鈍化。市場予想(+0.3%)も下回った。鈍化は3カ月連続。前年同月比は市場予想通りの+3.3%。前月(+3.2%)から小幅に伸びを高めた。

(信頼できると判断したデータを基に三井住友トラスト・アセットマネジメント作成)

■経済指標グラフ



前月比+0.8%の102.8。市場予想(▲0.6%)を上回る。汎用機械・業務用機械や電気機械・情報通信機械が上昇し、全体としては3カ月ぶりにプラスに転じた。

## ■主要指数の騰落率と為替レート

	先週末	騰落率		
	5/29	1週間	1カ月	3カ月
日経平均株価	66,329.50	4.72%	10.70%	12.71%
TOPIX	3,957.17	1.66%	4.90%	0.47%
JPX日経インデックス400	36,007.99	1.99%	4.85%	1.07%
米国 NYダウ	51,032.46	0.90%	4.44%	4.19%
米国 S&P500指数(米ドルベース)	7,580.06	1.43%	6.22%	10.19%
フィラデルフィア半導体株指数	12,829.38	5.14%	24.91%	58.42%
米国 ナスダック総合指数	26,972.62	2.39%	9.32%	18.99%
英国 FTSE100	10,409.28	▲0.54%	1.92%	▲4.59%
ドイツ DAX	25,104.70	0.87%	4.80%	▲0.71%
欧州 STOXX600	626.00	0.14%	3.82%	▲1.24%
香港 ハンセン指数	25,182.39	▲1.65%	▲3.56%	▲5.44%
中国 上海総合	4,068.57	▲1.08%	▲0.95%	▲2.27%
インド S&P BSEセンセックス指数	74,775.74	▲0.85%	▲3.51%	▲8.01%
ブラジル ボベスパ	173,787.5	▲1.37%	▲5.93%	▲7.95%
日本10年国債利回り	2.650%	▲0.110	0.185	0.540
米国10年国債利回り	4.436%	▲0.122	0.006	0.498
ドイツ10年国債利回り	2.938%	▲0.100	▲0.172	0.295
東証REIT指数(配当なし)	1,809.65	0.43%	▲3.67%	▲9.49%
S&P先進国REIT指数	297.47	▲0.66%	1.45%	0.40%
NY金先物	4,560.50	0.82%	▲0.02%	▲13.10%
原油先物	87.36	▲9.57%	▲18.26%	30.35%

	先週末	変化率		
	5/29	1週間	1カ月	3カ月
米ドル	159.27	0.06%	▲0.71%	2.06%
ユーロ	185.67	0.52%	▲0.82%	0.71%
英ポンド	214.29	0.24%	▲0.87%	1.84%
豪ドル	114.44	0.86%	0.25%	3.04%
カナダ・ドル	115.45	0.23%	▲1.51%	0.92%
ノルウェー・クローネ	17.22	0.29%	0.25%	4.97%
ブラジル・リアル	31.63	0.01%	▲1.35%	3.95%
香港ドル	20.32	0.04%	▲0.67%	1.88%
シンガポール・ドル	124.76	0.30%	▲0.31%	1.11%
中国・人民元	23.54	0.54%	0.42%	3.52%
インド・ルピー	1.68	0.78%	▲0.70%	▲2.22%
インドネシア・ルピア	0.89	▲0.89%	▲3.76%	▲4.20%
トルコ・リラ	3.47	▲0.33%	▲1.82%	▲2.19%
南アフリカ・ランド	9.82	1.60%	3.10%	0.28%
メキシコ・ペソ	9.18	▲0.10%	0.40%	1.29%

※先週末休場の市場は直近値  
 ※国債の騰落率は利回りの変化幅  
 ※S&P先進国REIT指数は除く日本、米ドルベース、配当なし  
 ※NY金先物は1トロイオンス当たりの米ドル建価格  
 ※原油先物は1バレル当たりの米ドル建価格(WTI先物価格)  
 ※インドネシア・ルピアは100通貨単位での表示

## ■主要経済指標

### <国内>

全国百貨店売上高(4月)	前年同月比+5.2%。4カ月連続で前年実績を上回る
東京都区部消費者物価指数(5月)	生鮮食品を除く総合指数は前年同月比+1.3%。前月(+1.5%)から伸びは縮小
失業率(4月)	前月から▲0.2ptの2.5%。市場予想(2.7%)と比べ改善
小売売上高(4月)	前月比+1.3%。市場予想(+0.4%)を上回り、2カ月連続で前月から伸びを高めた
鉱工業生産指数(4月)	前月比+0.8%。市場予想(▲0.6%)を上回り、3カ月ぶりにプラスに転じた

### <米国>

消費者信頼感指数(5月、米コンファレンス・ボード調べ)	前月から▲0.7ポイントの93.1。現況は同▲3.2の121.2。期待が同+1.0の74.4
耐久財受注(4月)	前月比+7.9%。コア資本財受注は同▲1.1%と3カ月ぶりのマイナス
新築住宅販売件数(4月)	前月比▲6.2%の年率換算62.2万戸。市場予想(66万戸)を大きく下回る
米コアPCE(個人消費支出)デフレーター(4月)	前月比+0.2%。市場予想(+0.3%)を下回る。3カ月連続で伸びが鈍化

## ■今後の焦点

日付	イベント
5/31	中国 製造業PMI(5月、政府発表分)
6/1	中国 製造業PMI(5月、民間発表分)
6/1	米国 ISM(米供給管理協会)製造業景況指数(5月)
6/1	日本 法人企業統計(1-3月期)
6/2	米国 雇用動態調査(JOLTS)(4月)
6/2	欧州 ユーロ圏消費者物価指数(5月)
6/3	米国 ADP雇用統計(5月)
6/3	米国 ISM非製造業景況指数(5月)
6/5	日本 毎月勤労統計(5月)
6/5	米国 雇用統計(5月)

日付	イベント
6/8	日本 景気ウォッチャー調査(5月)
6/8	日本 国際収支(4月)
6/9	米国 貿易収支(5月)
6/9	米国 中古住宅販売件数(5月)
6/10	日本 企業物価指数(5月)
6/10	中国 生産者物価指数、消費者物価指数(5月)
6/10	米国 消費者物価指数(5月)
6/11	米国 生産者物価指数(5月)
6/12	米国 消費者信頼感指数(5月、ミシガン大調べ)

米コアPPI(生産者物価指数):食品、エネルギーを除いた指数  
 (信頼できると判断したデータを基に三井住友トラスト・アセットマネジメント作成)

#### 【ご留意事項】

- 当資料は三井住友トラスト・アセットマネジメントが投資判断の参考となる情報提供を目的として作成したものであり、金融商品取引法に基づく開示書類ではありません。
- ご購入のお申込みの際は最新の投資信託説明書(交付目論見書)の内容を必ずご確認のうえ、ご自身でご判断ください。
- 投資信託は値動きのある有価証券等(外貨建資産には為替変動リスクを伴います。)に投資しますので基準価額は変動します。したがって、投資元本や利回りが保証されるものではありません。ファンドの運用による損益は全て投資者の皆様に帰属します。
- 投資信託は預貯金や保険契約とは異なり預金保険機構および保険契約者保護機構等の保護の対象ではありません。また、証券会社以外でご購入いただいた場合は、投資者保護基金の保護の対象ではありません。
- 当資料は信頼できると判断した各種情報等に基づき作成していますが、その正確性、完全性を保証するものではありません。また、今後予告なく変更される場合があります。
- 当資料中の図表、数値、その他データについては、過去のデータに基づき作成したものであり、将来の成果を示唆あるいは保証するものではありません。
- 当資料で使用している各指数に関する著作権等の知的財産権、その他の一切の権利はそれぞれの指数の開発元もしくは公表元に帰属します。